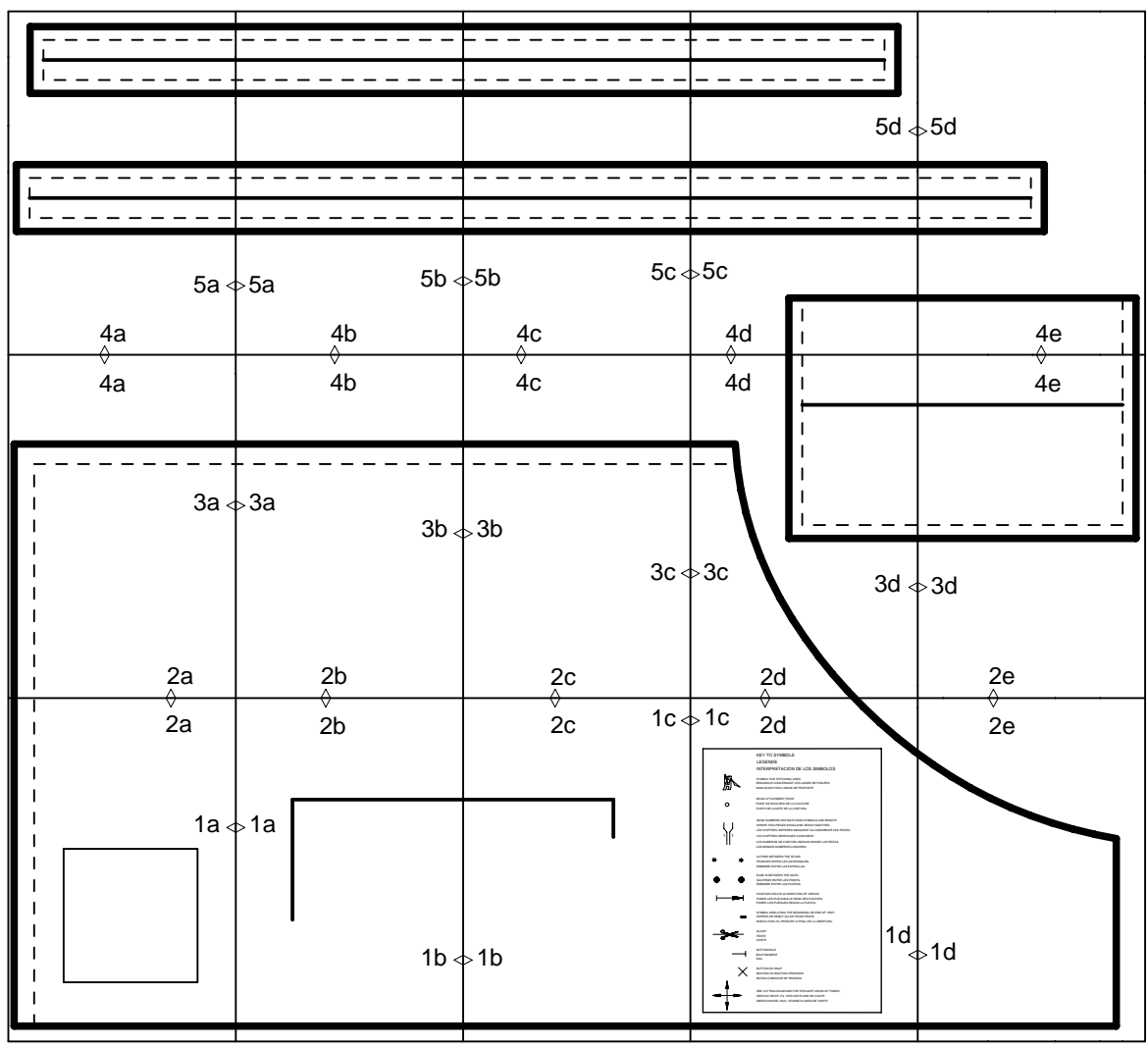


burdastyle download 8125 C

layout drawing



2a

1a

test square

side length

4 inches (10 cm)

STRAIGHT GRAIN

DROIT FIL

SENTIDO HILO

2b

POCKET PLACEMENT

LIGNE DE RACCORD POCHE

LINEA DE TOPE BOLSILLO

1a

1b

STRAIGHT GRAIN

DROIT FIL

SENTIDO HILO



2c



1c



1b

CENTER FRONT FOLD, STRAIGHT GRAIN

MILIEU DEVANT PLIURE, DROIT FIL

MEDIO DELANTERO DOBLEZ SENT.HILO

1c

2d

KEY TO SYMBOLS

LEGENDE

INTERPRETACION DE LOS SIMBOLOS



SYMBOL FOR STITCHING LINES
REMARQUE CONCERNANT LES LIGNES DE PIGURES
INDICACION PARA LINEAS DE PESPUNTE



SEAM ATTACHMENT POINT
POINT DE RACCORD DE LA COUTURE
PUNTO DE AJUSTE DE LA COSTURA



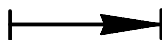
SEAM NUMBERS ARE MATCHING SYMBOLS AND DENOTE
WHERE TWO PIECES SHOULD BE SEWN TOGETHER.
LES CHIFFRES—REPERES INDIQUENT OU ASSEMBLER LES PIECES.
LES CHIFFRES IDENTIQUES COINCIDENT.
LOS NUMEROS DE COSTURA INDICAN DONDE LAS PIEZAS.
LOS MISMOS NUMEROS CONCIDEN.



GATHER BETWEEN THE STARS.
FRONCER ENTRE LES ASTERISQUES.
EMBEBER ENTRE LAS ESTRELLAS.



EASE IN BETWEEN THE DOTS.
SOUTENIR ENTRE LES POINTS.
EMBEBER ENTRE LOS PUNTOS.



POSITION PLEATS IN DIRECTION OF ARROW.
POSER LES PLIS DANS LE SENS DES FLECHES.
PONER LOS PLIEQUES SEGUN LA FLECHA.



SYMBOL INDICATING THE BEGINNING OR END OF VENT.
REPERE DE DEBUT OU DE FIN DE FENTE.
MARCA PARA EL PRINCIPIO O FINAL DE LA ABERTURA.



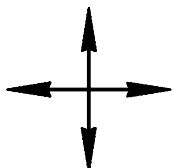
SLASH
FENTE
CORTE



BUTTONHOLE
BOUTONNIERE
OIAL



BUTTON OR SNAP
BOUTON OU BOUTON—PRESSION
BOTON O BROCHE DE PRESSION



SEE CUTTING DIAGRAMS FOR STRAIGHT GRAIN OF FABRIC
SENS DU DROIT—FIL VOIR LES PLANS DE COUPE
DIRECCION DEL HILO, VEANSE PLANOS DE CORTE

1d

2e

RIBBON
BANDE OU RUBAN
CINTA

1d

STRAIGHT GRAIN
DROIT FIL
SENTIDO HILO



4a

3a



2a

4b



3a

3b

2b

4c



1

ON THE FOLD
DANS LA PLIURE DU TISSU
CON CANTO DOBLADO

8 1 2 5

1

Burda
STYLE

www.burdastyle.com

3b

3c

2c

4d

RIBBON
BANDE OU RUBAN
CINTA



3c

3d

2d

4e

2

ON THE FOLD
DANS LA PLIURE DU TISSU
CON CANTO DOBLADO



8125

Burda
STYLE

www.burdastyle.com



3d

2e

3 ✂ 1 x 8125

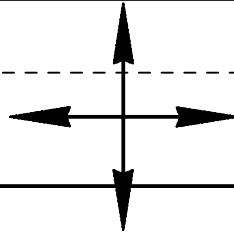
Burda
STYLE

www.burdastyle.com

5a

4a





FOLD

PLIURE

DOBLEZ

5a

5b

4b



FOLD

PLIURE

DOBLEZ

4  2 x

8 1 2 5

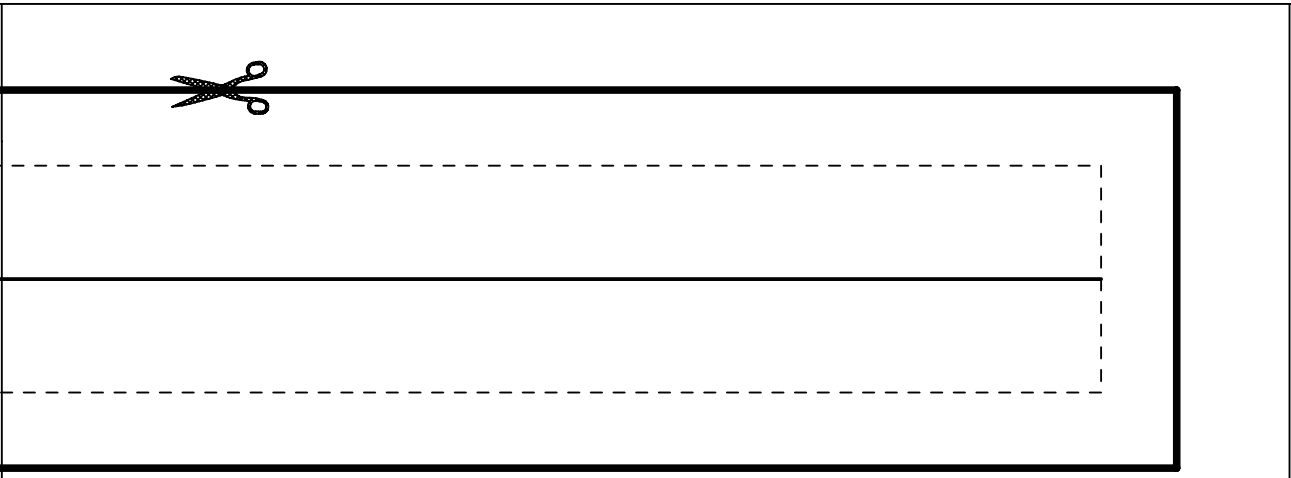
Burda
STYLE

www.burdastyle.com

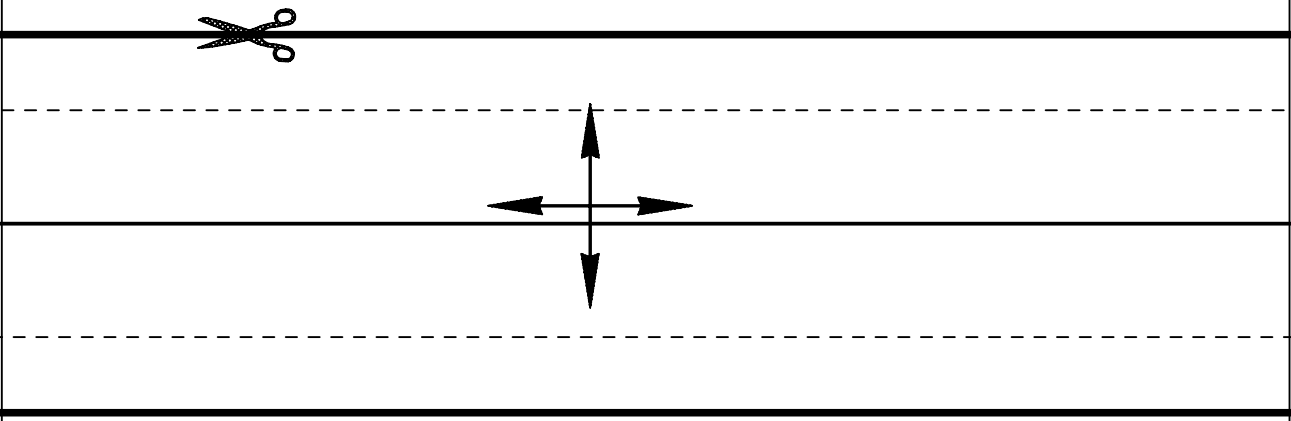
5b

5c

4c




5d



5c

4d



Burda STYLE

www.burdastyle.com

5d



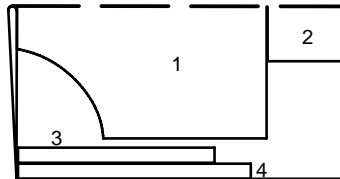
SENTIDO HILO
DROIT FIL
STRAIGHT GRAIN

CANTO DE DOBLEZ
PLIURE DU TISSU
FABRIC FOLD

4e

PATTERN LAYOUTS
PLANS DE COUPE
PLANOS DE CORTE

45" 114 CM



55" 140 CM

